



ВЛАДИМИРСТАТ



ФЕДЕРАЛЬНАЯ СЛУЖБА
ГОСУДАРСТВЕННОЙ СТАТИСТИКИ

Состояние животноводства Владимирской области



на 1 ноября 2022 г.



ФЕДЕРАЛЬНАЯ СЛУЖБА
ГОСУДАРСТВЕННОЙ СТАТИСТИКИ

СОСТОЯНИЕ ЖИВОТНОВОДСТВА

Владимирской области

на 1 ноября 2022 года

- 01 ПОГОЛОВЬЕ СКОТА И ПТИЦЫ
- 02 СТРУКТУРА ПОГОЛОВЬЯ СКОТА И ПТИЦЫ
ПО КАТЕГОРИЯМ ХОЗЯЙСТВ
- 03 ПРОИЗВОДСТВО СКОТА И ПТИЦЫ НА УБОЙ
(В ЖИВОЙ МАССЕ)
- 04 ВАЛОВЫЙ НАДОЙ МОЛОКА
- 05 ПРОИЗВОДСТВО ЯИЦ
- 06 УДЕЛЬНЫЙ ВЕС МУНИЦИПАЛЬНЫХ ОБРАЗОВАНИЙ
В ПРОИЗВОДСТВЕ СКОТА И ПТИЦЫ НА УБОЙ
(В ЖИВОЙ МАССЕ)
- 07 УДЕЛЬНЫЙ ВЕС МУНИЦИПАЛЬНЫХ ОБРАЗОВАНИЙ
В ВАЛОВОМ НАДОЕ МОЛОКА
- 08 УДЕЛЬНЫЙ ВЕС МУНИЦИПАЛЬНЫХ ОБРАЗОВАНИЙ
В ПРОИЗВОДСТВЕ ЯИЦ





ПОГОЛОВЬЕ СКОТА И ПТИЦЫ

НА 1 НОЯБРЯ 2022 ГОДА; В ХОЗЯЙСТВАХ ВСЕХ КАТЕГОРИЙ; ТЫС. ГОЛОВ



133,5

▲ 100,0% к 1 ноября 2021г.

Крупнорогатый скот



23,5

▲ 103,3% к 1 ноября 2021г.

Овцы и козы



1,7

▼ 69,2% к 1 ноября 2021г.

Свиньи



3 392,8

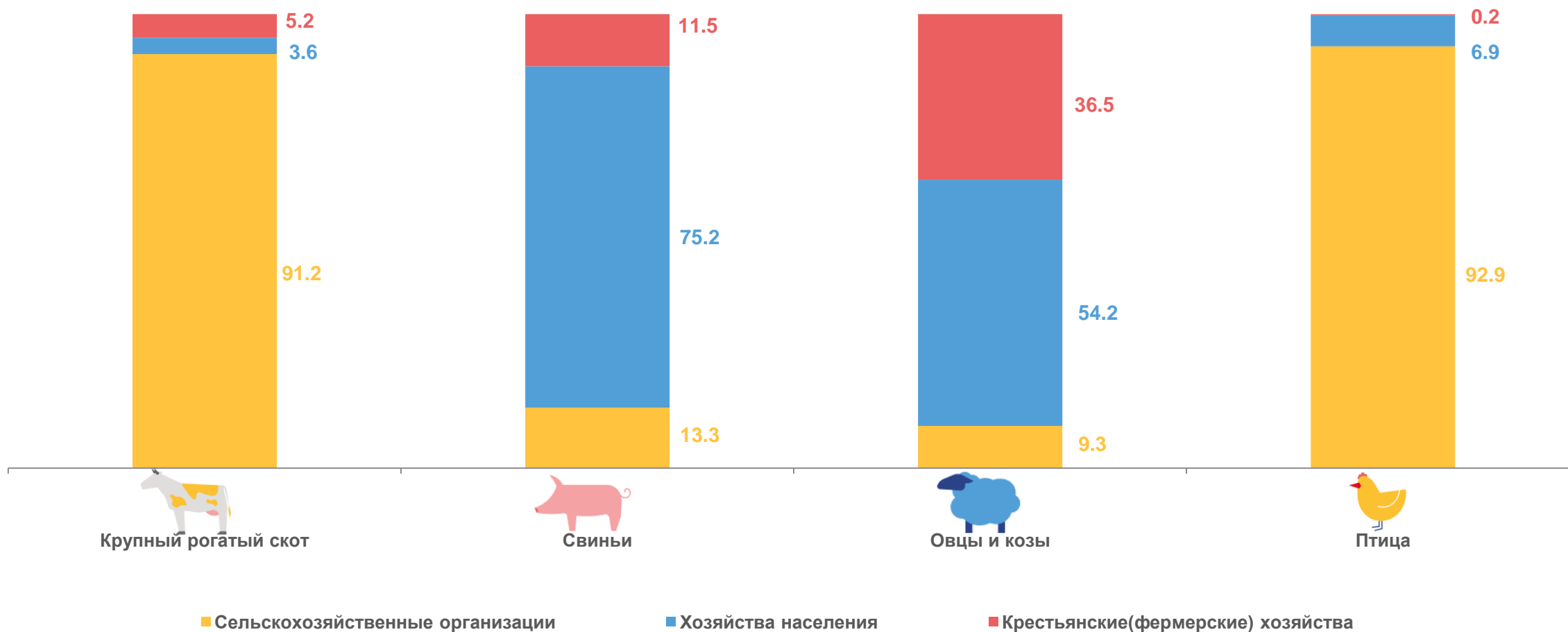
▼ 94,1% к 1 ноября 2021г.

Птица



СТРУКТУРА ПОГОЛОВЬЯ СКОТА И ПТИЦЫ ПО КАТЕГОРИЯМ ХОЗЯЙСТВ

НА 1 НОЯБРЯ 2022Г; В ПОЦЕНТАХ ОТ ХОЗЯЙСТВ ВСЕХ КАТЕГОРИЙ





ПРОИЗВОДСТВО СКОТА И ПТИЦЫ НА УБОЙ (В ЖИВОЙ МАССЕ)

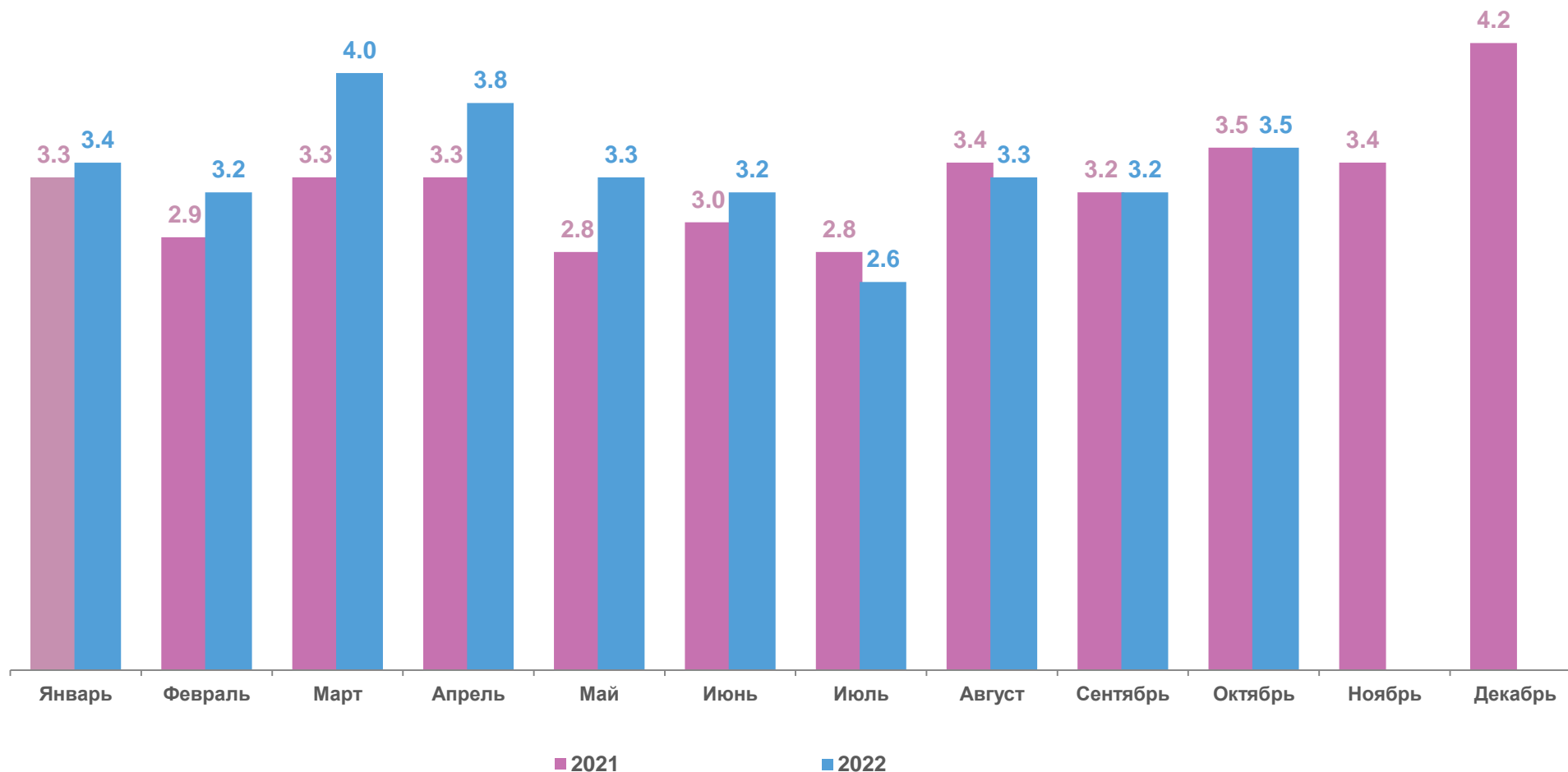
В ХОЗЯЙСТВАХ ВСЕХ КАТЕГОРИЙ; ТЫСЯЧ ТОНН

ЗА ЯНВАРЬ-ОКТЯБРЬ 2022 ГОДА

33,3 ТЫС. ТОНН



▲ 105,1%
к январю-октябрю 2021г.





ВАЛОВЫЙ НАДОЙ МОЛОКА

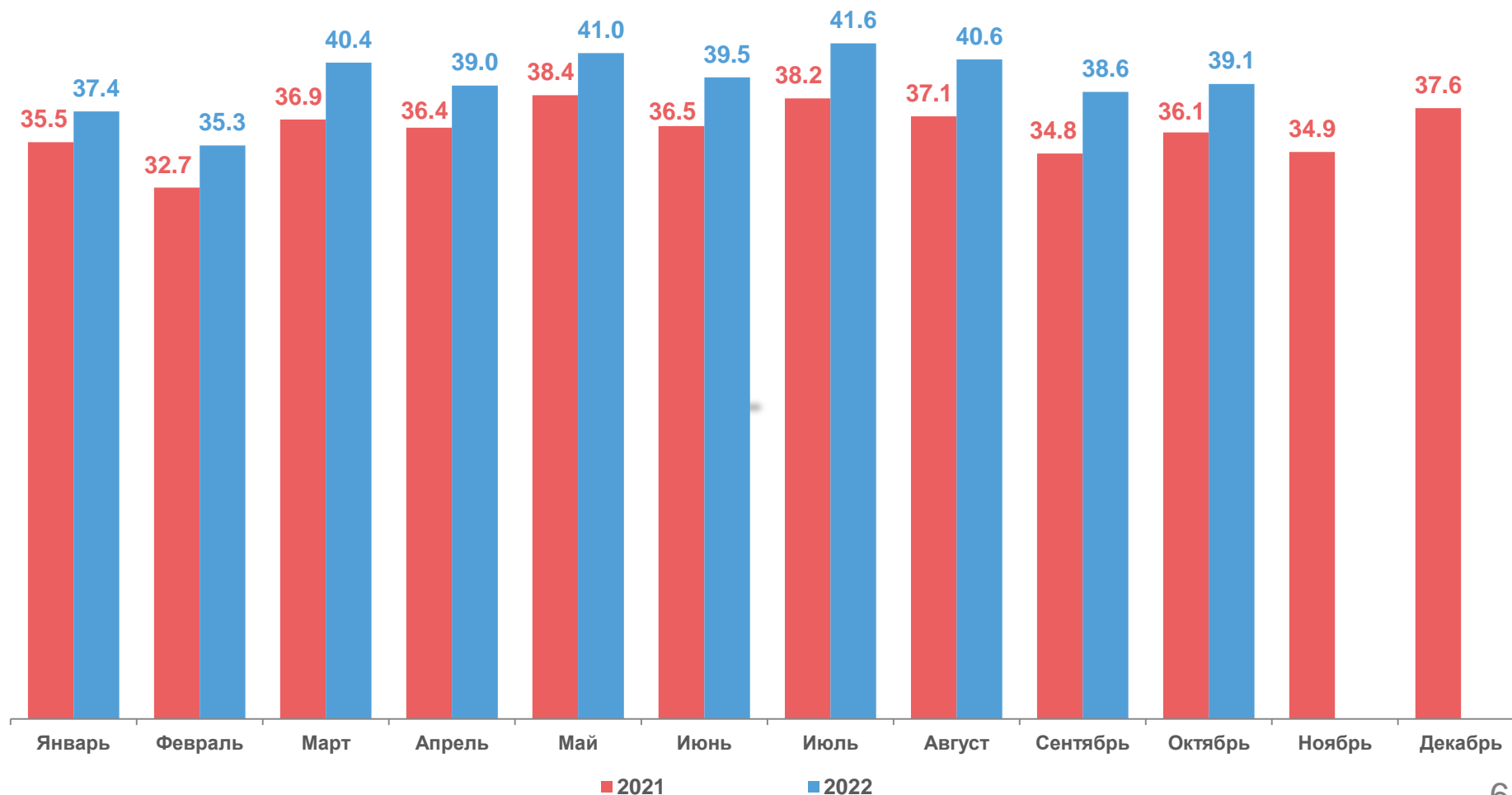
В ХОЗЯЙСТВАХ ВСЕХ КАТЕГОРИЙ; ТЫСЯЧ ТОНН

ЗА ЯНВАРЬ-ОКТЯБРЬ 2022 ГОДА

392,4 ТЫС. ТОНН



▲ 108,3%
к январю-октябрю 2021г.





ПРОИЗВОДСТВО ЯИЦ

В ХОЗЯЙСТВАХ ВСЕХ КАТЕГОРИЙ; МЛН ШТУК

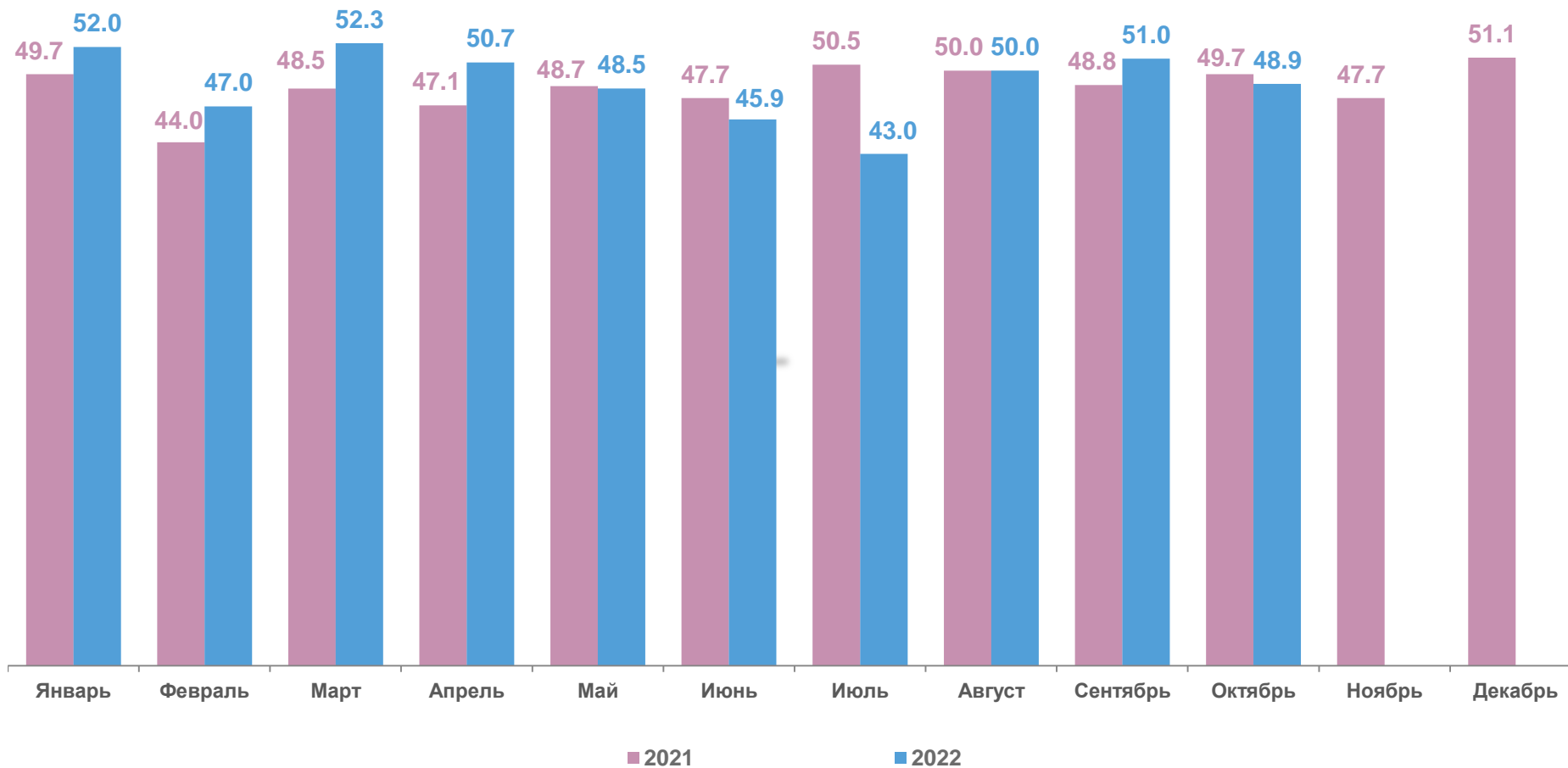
ЗА ЯНВАРЬ-ОКТЯБРЬ 2022 ГОДА

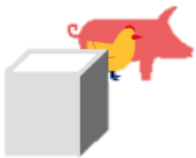
489,2 МЛН ШТ.



▲ 100,9%

к январю-октябрю 2021г.





УДЕЛЬНЫЙ ВЕС МУНИЦИПАЛЬНЫХ ОБРАЗОВАНИЙ В ПРОИЗВОДСТВЕ СКОТА И ПТИЦЫ НА УБОЙ (В ЖИВОЙ МАССЕ)

ЗА ЯНВАРЬ-ОКТЯБРЬ 2022 ГОДА; В СЕЛЬСКОХОЗЯЙСТВЕННЫХ ОРГАНИЗАЦИЯХ;
В ПРОЦЕНТАХ К ОБЩЕМУ ОБЪЕМУ ПРОИЗВОДСТВА СКОТА И ПТИЦЫ НА УБОЙ (В ЖИВОЙ МАССЕ)





УДЕЛЬНЫЙ ВЕС МУНИЦИПАЛЬНЫХ ОБРАЗОВАНИЙ В ВАЛОВОМ НАДОЕ МОЛОКА

ЗА ЯНВАРЬ-НОЯБРЬ 2022 ГОДА; В СЕЛЬСКОХОЗЯЙСТВЕННЫХ ОРГАНИЗАЦИЯХ;
В ПРОЦЕНТАХ К ОБЩЕМУ ОБЪЕМУ ВАЛОВОГО НАДОЯ МОЛОКА





УДЕЛЬНЫЙ ВЕС МУНИЦИПАЛЬНЫХ ОБРАЗОВАНИЙ В ПРОИЗВОДСТВЕ ЯИЦ

ЗА ЯНВАРЬ-НОЯБРЬ 2022 ГОДА; В СЕЛЬСКОХОЗЯЙСТВЕННЫХ ОРГАНИЗАЦИЯХ;
В ПРОЦЕНТАХ К ОБЩЕМУ ОБЪЕМУ ПРОИЗВОДСТВА ЯИЦ

